

Herzlich willkommen in der 3. Klasse

Liebe Kinder,

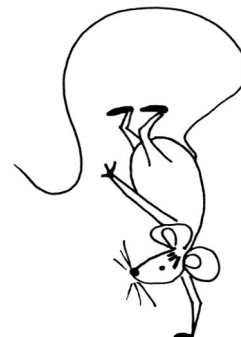
als eure neue Klassenlehrerin freue ich mich darauf, euch in der 3. Klasse zu unterrichten. Damit wir gleich gemeinsam in das neue Schuljahr starten können, bitte ich euch, diesen Brief eurer Mama oder eurem Papa zu geben, damit sie wissen, was ihr nächstes Jahr in der Schule alles braucht.



Ich freue mich schon auf das neue Schuljahr mit euch, indem uns sicher viele schöne und spannende Erlebnisse erwarten. Jetzt wünsche ich euch aber erst einmal wunderschöne Ferien!

Eure Lehrerin in der 3. Klasse


Julia Stiegler



Liebe Eltern,

ich möchte Sie als zukünftige Klassenlehrerin Ihres Kindes recht herzlich begrüßen.

Die auf der Rückseite aufgeführten Materialien bitte ich Sie mit Ihrem Kind selbst zusammen zu stellen und ihm am ersten Schultag mitzugeben. Sofern diese Sachen aus dem letzten Schuljahr noch vorhanden sind, können sie selbstverständlich wieder verwendet werden.



Bitte beschriften Sie die Sachen, wo sinnvoll, mit dem Namen Ihres Kindes. Auf die Umschläge (**Hefte damit bitte schon einbinden**) und Mappen bitte lediglich mit Bleistift den Namen notieren, denn die Kinder erhalten von mir einheitliche Etiketten.

Ich freue mich auf eine gute Zusammenarbeit mit Ihnen!

Vielen Dank für Ihre Mühe!

Bedarfsliste 3b

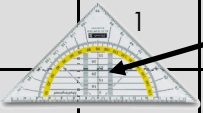


Hefte:

Julia Stiegler

Fach	Anzahl	Lineatur	Größe	Rand	Umschlag
Deutsch	2	linierte Hefte 3. Klasse	DIN A 4	ohne	pink, dunkelrot
	2	linierte Doppel hefte 3. Klasse	DIN A 4	ohne	rot, orange
	1	Geschichtenheft	DIN A 4		durchsichtig
	1	Schnellhefter rot (aus Pappe)	DIN A 4		
Mathe	2	karierte Hefte	DIN A 4	ohne	hellblau, dunkelblau
	1	kariertes Doppel heft	DIN A 5	ohne	dunkelblau
	1	Schnellhefter blau (aus Pappe)	DIN A 4		
HSU	1	liniertes Heft 3. Klasse	DIN A 4	ohne	dunkelgrün
Religion	1	liniertes Heft 3. Klasse	DIN A 4	ohne	durchsichtig
Musik	1	blanko Heft	DIN A 4	ohne	durchsichtig

Sonstiges:

Fach	Anzahl	Material	Anzahl	Material
Kunst	1	Malkasten mit Wasserbehälter	1	Malkittel
	1	Ölpastellkreiden	3	Borstenpinsel (8, 12, 16)
	1	altes Geschirrtuch, Schwammtuch	3	Haarpinsel (4, 8, 12)
Allgemeines	1	Ordner, DIN A4, breit, mit Register (bleibt zuhause für „alte“ Arbeitsblätter)	1	Hausimappe DIN A4
	0	Hausiheft (gibt es von der Schule kostenlos)	1	Schülertafel (kar./lin.) + Stifte
Federmäppchen	1	Füller oder Pilotstift (dunkelblau!) Bitte keine Tintenkiller!	3	Ersatzpatronen
	1	Radiergummi	2	weiche Bleistifte
	7	Fineliner (schwarz, blau, rot, grün, orange, lila, pink)	2	blaue Folienstifte (wasserlöslich, fein)
	1	gelber Textmarker		Holzstifte
Schlammpermaperl:	2	Klebestifte (bitte keinen Flüssigkleber, keine Farbe)	1	Schere
	1	durchsichtiges Geodreieck (bitte unbedingt mit durchgezogener senkrechten Linie)	1	kleines Lineal
			1	geschlossener Spitzer
Sport	feste Turnschuhe (helle Sohle) und bequeme, der Jahreszeit angepasste Turnkleidung im Turnsackerl (Mädchen: mind. 2 Haargummis)			
Allg.	Hausschuhe			